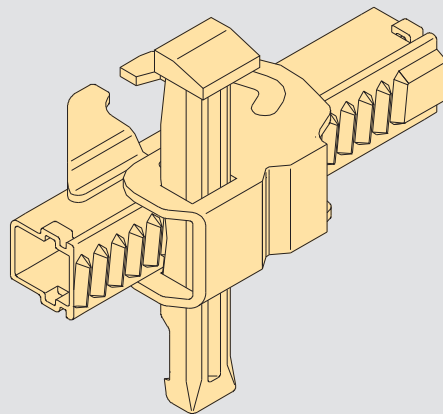


## DOMINO

Kevyt järjestelmämuotti  
betonimuottitöihin ilman nosturia



**PERI SE**  
**Formwork Scaffolding Engineering**

P.O. Box 1264  
89259 Weissenhorn  
Germany  
Tel. +49 (0)7309.950-0

info@peri.com  
www.peri.com

**Tärkeää:**

Käytettäessä tuotteitamme on lisäksi huomioitava kunkin maan omat turvallisuusmääräykset.

Tämän esitteen kuvituksessa on käytetty valokuvia, jotka on otettu työmaan senhetkisistä työvaiheista. Yksityiskohdat tuennoissa, muottisiteissä jne. saattavat olla vielä keskeneräisiä.

Turvallisuusnäkökohdat ja kuormitusolosuhteet on tarkoin otettava huomioon. Normaaliin työmenetelmään tehty muutos aiheuttaa aina uuden tarkastelun lujuus- ja vakavuuslaskelmiin.

Pidätämme itsellämme oikeuden teknisiin muutoksiin sekä mahdollisiin kirjoitus- ja painovirheisiin.

# Sisällysluettelo

## **DOMINO**

- 2 Kevyt järjestelmämuotti muottitöihin ilman nosturia
- 4 Kulmat, T-nurkkaliitokset ja täyttökaistat
- 6 Lisätarvikkeet nopeaan ja yksinkertaiseen muottityöhön
- 8 Osaluettelo
- 24 PERI Suomessa

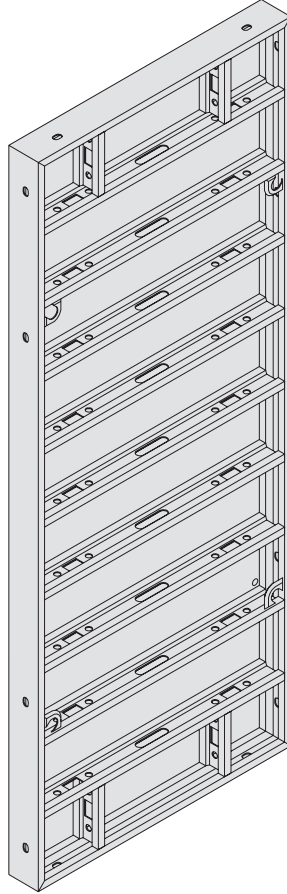
# DOMINO

## Kevyt järjestelmämuotti muottitöihin ilman nosturia

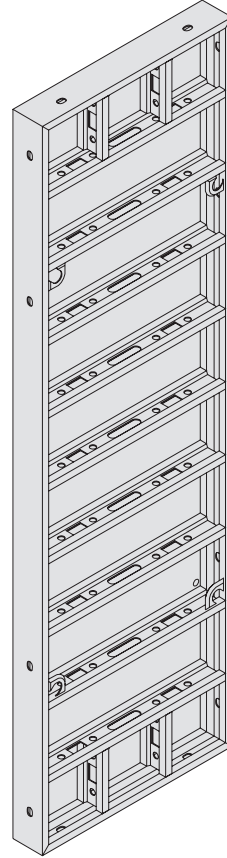
**DOMINO on** pienempiin talonrakennusprojekteihin tarkoitettu kevyt ka-settimuottijärjestelmä, jossa muottielementtien kehykset ovat terästä tai alumiinia.

### Vain neljä muottileveyttä

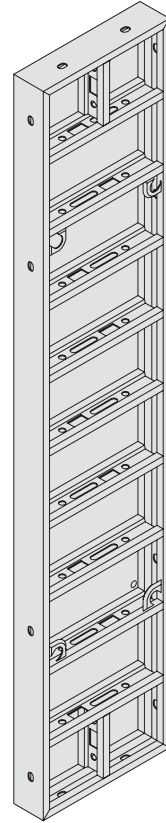
Neljällä muottikoolla voidaan toteuttaa kaikenlaiset seinäratkaisut. 0,75 m leveä muotti on saatavana myös monikäyttöelementtinä, jossa on useampia sivupultin reikiä.



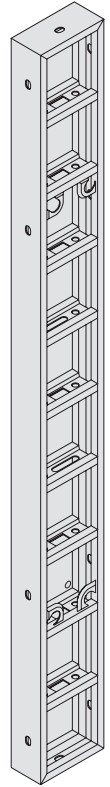
**250 x 100**  
teräksisenä ja  
alumiinisena



**250 x 75**  
teräksisenä ja  
alumiinisena




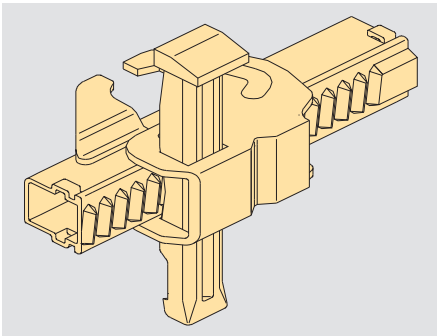
**250 x 50**  
teräksisenä




**250 x 25**  
teräksisenä

### DOMINO DRS -kiinnike

Liittää, suoristaa ja tiivistää yhtä aikaa.



DOMINO DRS -kiinnike tavanomaisessa muottien liitoksessa...




... tai 12 cm leveän puutäytön kanssa.



### DOMINO DKS -kiilalukko

Muottielementtien vakioliitoksiin perustuksissa.



Yksinkertainen DKS-kiilalukko muottien vakioliitoksiin.

DOMINO-elementit ovat kevyitä kantaa, mutta kestävät silti korkean valupaineen. Alumiininen 250 x 100 elementti painaa vain 59 kg.

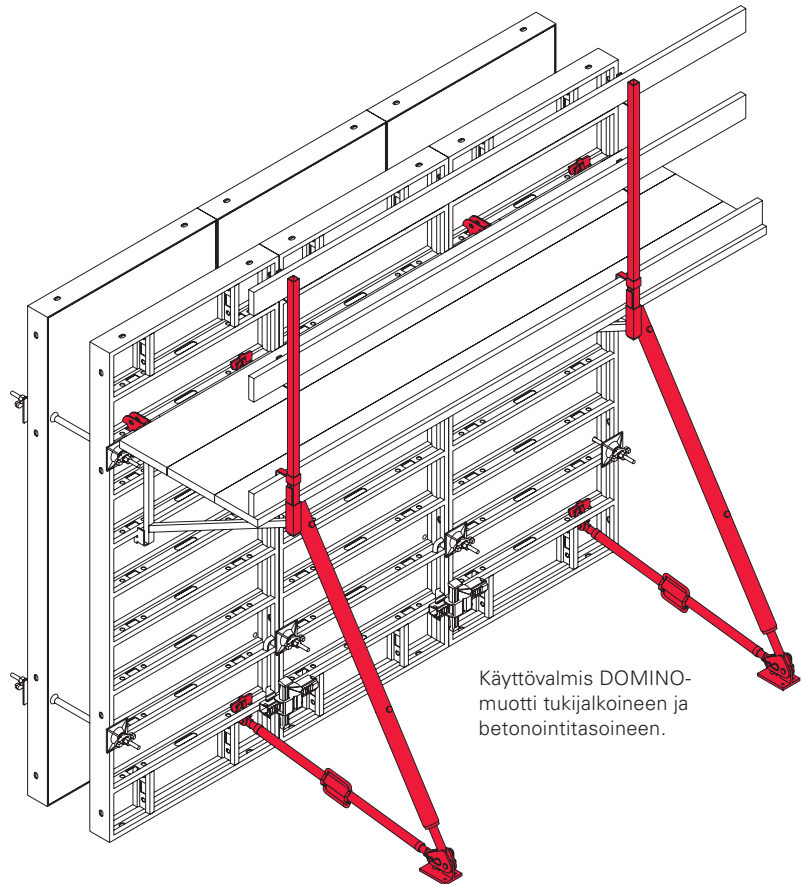
### Korkea sallittu betonin paine

Jopa 2,50 m korkeissa valuisissa DOMINO-muotti kestää täyden hydrostaattisen paineen ja täyttää DIN-normin 18202, taulukon 3, viivan 7 (teräsmuotit) ja viivan 6 (alumiinimuotit) mukaiset vaatimukset.

Suuremmille valukorkeuksille sallittu betonin paine on 60 kN/m<sup>2</sup> (teräsmuotit). Se täyttää DIN-normin 18202, taulukon 3, viivan 6 mukaiset vaatimukset. Suuri betonin paineen kestävyys mahdollistaa nopean betonoinnin sekä takaa tasaiset pinnat. Korotetuissa muoteissa, mikäli betonin nousunopeus on suuri, tulee alumiinirunkoisia muotteja käyttää ylimmäisinä.

– 2,50 m korkeassa valussa tarvitaan sidepultit vain kahteen korkeuteen. Tämä tarkoittaa, että yhden sidepultin kuormitusalue on 1,25 m<sup>2</sup>.

– DOMINO DG 85 -työtasokonsoleilla voidaan rakentaa 85 cm leveä betonointitaso. Konsolien maksimi etäisyys on 2,00 m, jolloin maksimikuormitus on 150 kg/m<sup>2</sup>.



Käyttövalmis DOMINO-muotti tukijalkoineen ja betonointitasoineen.

# DOMINO:n käyttö

## Kulmat, T-nurkkaliitokset ja täyttökaistat

### Kulmat

Ulkopuoli muodostetaan 50 cm leveällä muotilla ja DAW-ulkokulmalla. Sovituskaista DWD 5 mahdollistaa seinäpaksuudet 15 - 35 cm viiden sentin jaolla.

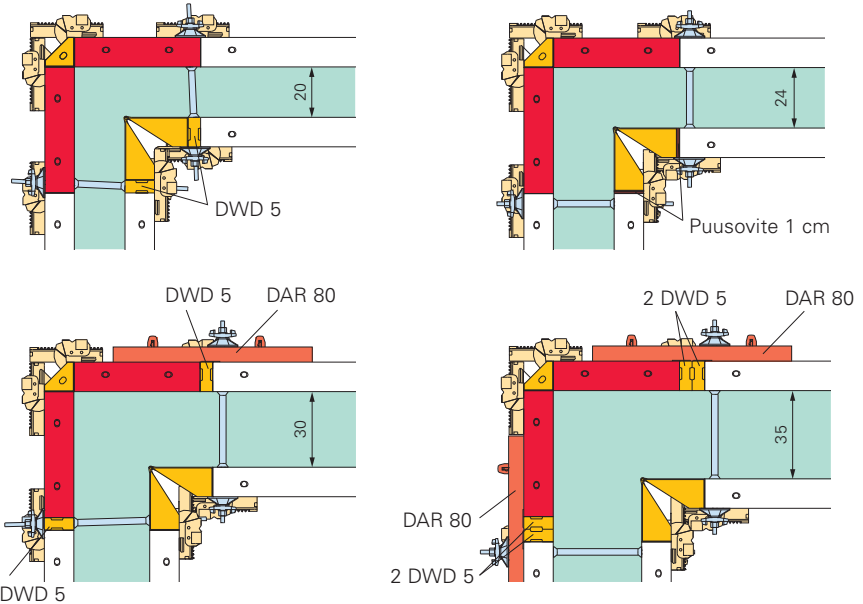
Perussääntö kulman tekemiseksi:

#### Ulkomuotti:

Elementti D 50  
Ulkokulma DAW

#### Sisämuotti:

Sääd. sisäkulma DGE  
Sovitus kullekin seinäpaksuudelle sovituskaisista DWD tai puutäytön avulla.



## T-nurkkaliitokset

T-nurkkaliitokset muodostetaan 75 cm leveällä muotilla ja säädettävällä sisäkulmalla. Sovituskaisista DWD 5 mahdollistaa seinäpaksuudet 15 - 35 cm viiden sentin jaolla.

Perussääntö T-nurkkaliitoksen tekemiseksi:

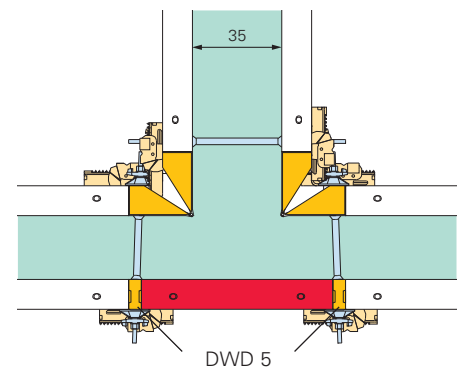
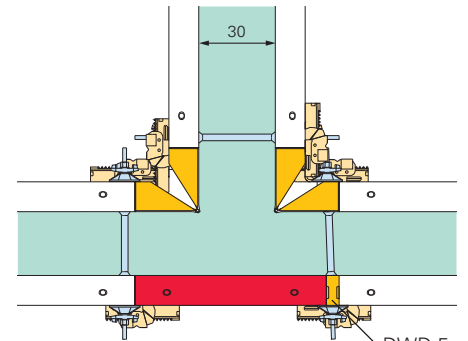
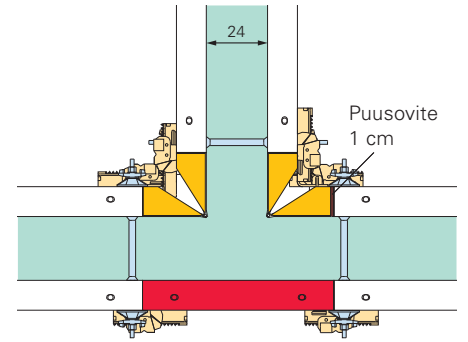
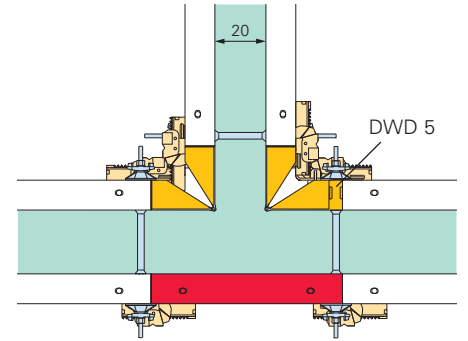
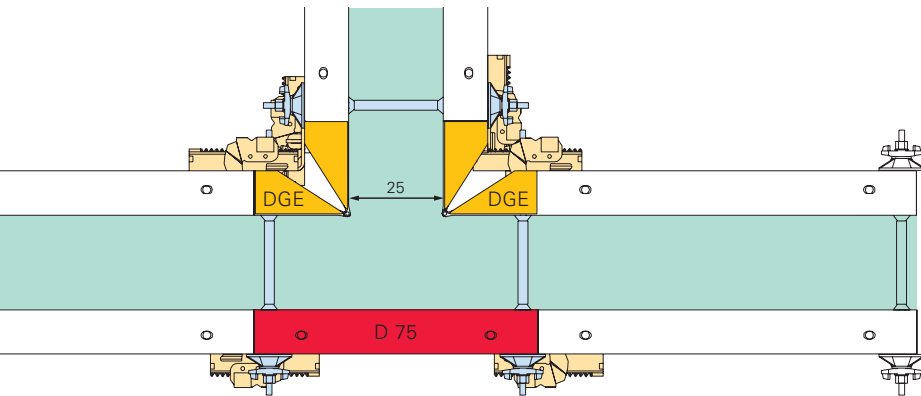
**Ulkomuotti:**

Elementti D 75

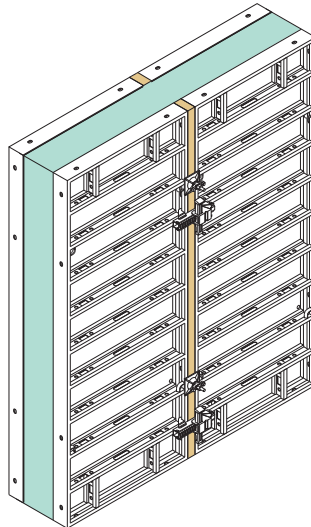
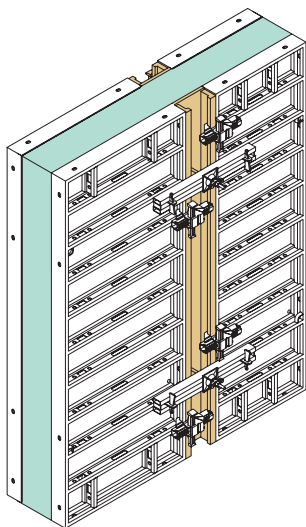
**Sisämuotti:**

Sääd. sisäkulma DGE

Sovitus kullekin seinäpaksuudelle sovituskaisista DWD tai puutäytön avulla.



## Täyttökaistat



Täytöt 30 cm:iin asti tehdään tuilla DPA, tukiraidoilla DAR 80 ja vanerilla.

Täytöt 10 cm:iin asti tehdään DRS-kiinnikkeillä ja puutavaralla. Täytöt 10-12 cm voidaan tehdä DRS-kiinnikkeellä yhdessä DAR 80:n kanssa.

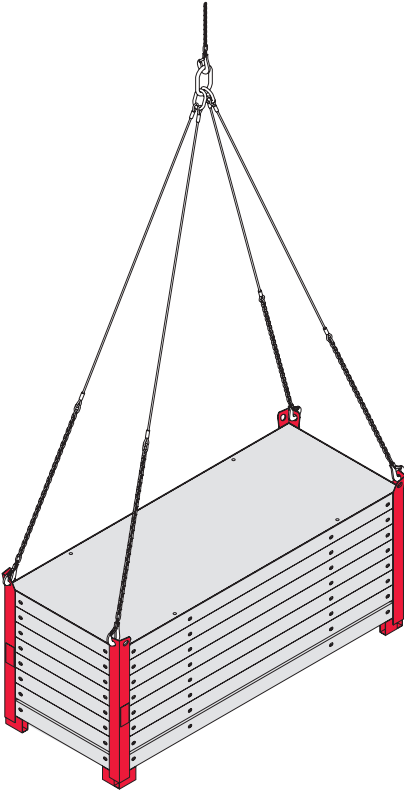
# DOMINO

## Lisätarvikkeet nopeaan ja yksinkertaiseen muottityöhön

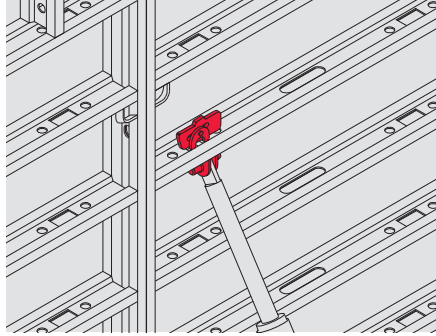
Kaikissa DOMINO-elementtien kehysten ristituissa on liitosreiät lisätarvikkeille. Näiden ohjeiden avulla muottityöstäsi tulee entistä nopeampaa ja helpompaa.

### DOMINO-kuljetustuki

Helpottaa pinoamista ja elementtien nostamista nosturilla. Pinoa voidaan siirtää myös trukilla. Kahdeksan samankokoista elementtiä voidaan pakata nopeasti ja turvallisesti.



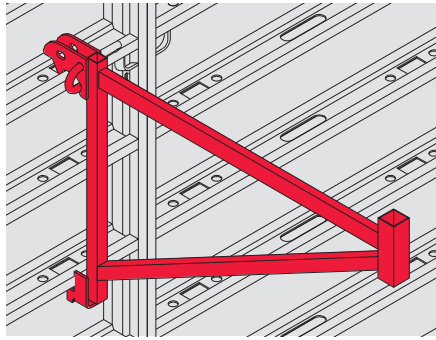
Muottipinon nostaminen DOMINO-kuljetustukia käyttäen.



### Tukijalan liitin DRA

Vino- ja vaakatukien liittämiseen DOMINO-elementtien vaaka- ja pystyprofiiliin.

Asentaminen on nopeaa liittimellä, jossa on kiinteä kiila.



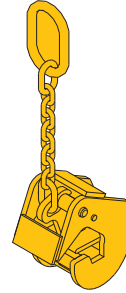
### Työtasokonsoli DG 85

Konsoli 85 cm leveää työtasoa varten.

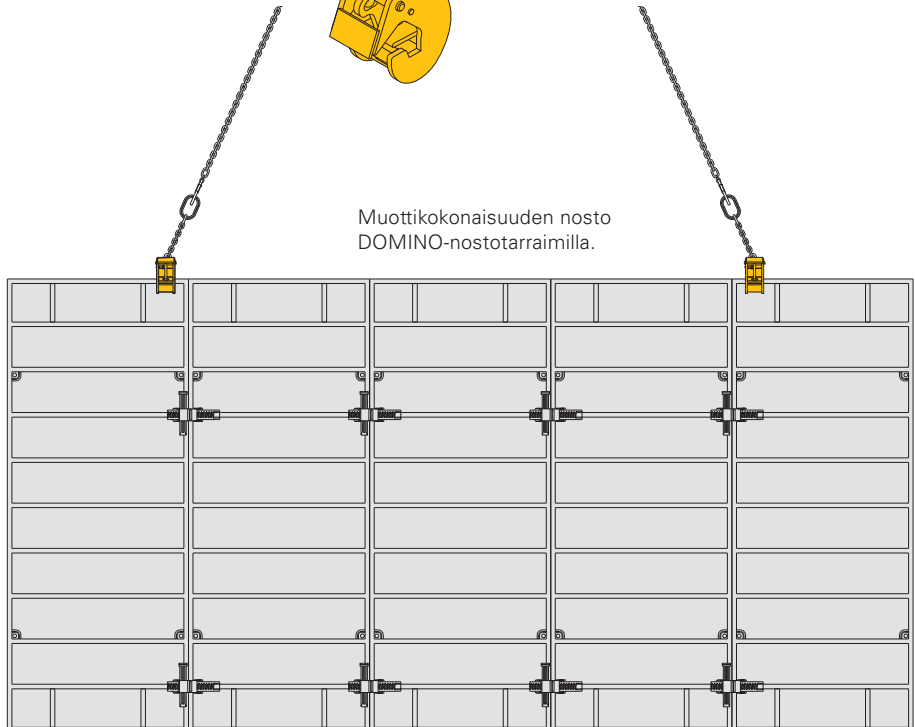
Helppo ripustus, ja varmistus liittintapilla.

### DOMINO-nostotarrain

Maksimikuormitus: 500 kg  
Muottikokonaisuuksien tai yksittäisten muottien nostoon pystyasennossa. Nostotarraimia käytettävä aina pareittain.

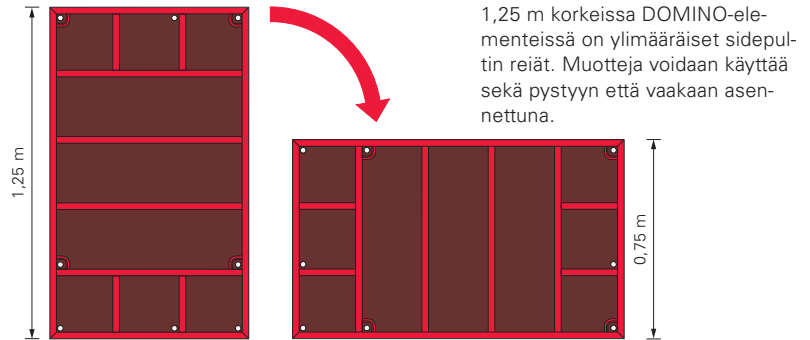


Muottikokonaisuuden nosto DOMINO-nostotarraimilla.



**Kaikki DOMINO-elementit soveltuvat myös perustusten muotitukseen.**

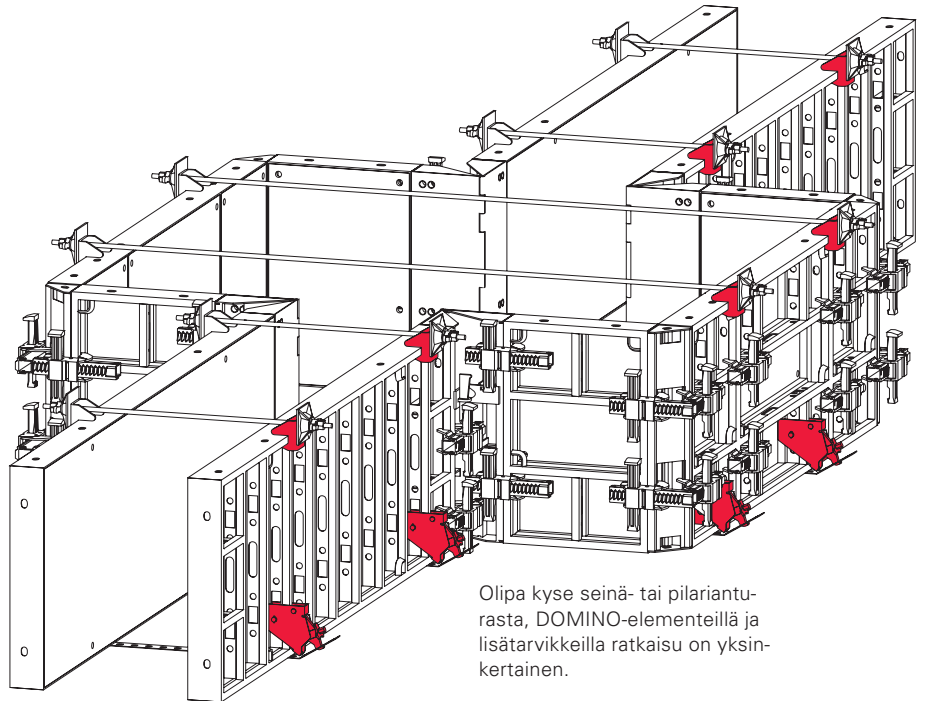
1,25 m korkeissa muoteissa on jopa ylimääräiset sidepultin reiät juuri tätä käyttökohdetta varten. Näin perustusmuottien sitominen onnistuu helposti.



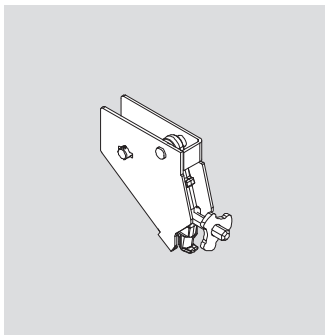
1,25 m korkeissa DOMINO-elementeissä on ylimääräiset sidepultin reiät. Muotteja voidaan käyttää sekä pystyyn että vaakaan asennettuna.

**Seinä- ja pilarianturoiden teko reikävanteen kiristimen ja sidetuen avulla.**


- DOMINO-reikävanteen kiristin nopeuttaa perustusmuottien sidontaa. Reikävanne korvaa alemmat sidepultit ja vähentää näin maadöitä.
- Reikävanteet kiristetään kiristimessä olevan itsepuhdistuvan kuusiomutterin avulla.
- Yläreunan sidonnassa käytetään sidetukia, jolloin muottipari ei tarvitse olla täsmällisesti kohdakkain. Näin sidepultit voidaan sijoittaa mille kohdalle tahansa.




Olipa kyse seinä- tai pilariantu-  
rasta, DOMINO-elementeillä ja  
lisätarvikkeilla ratkaisu on yksin-  
kertainen.



**Reikävanteen kiristin DLS**  
Tuotenro 066090



**Reikävanne, 25 m rulla**  
Tuotenro 023020

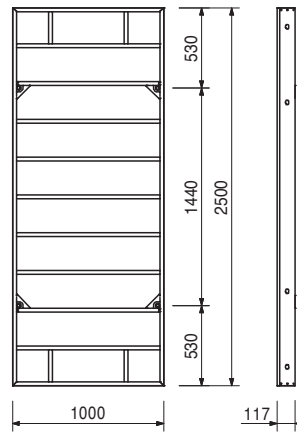
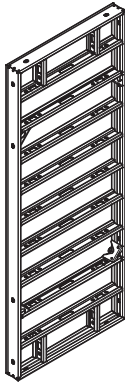


**Sidetuki DAH**  
Tuotenro 066086

Tuotenro	Paino kg
066020	87,700

## Elementti D 250 x 100

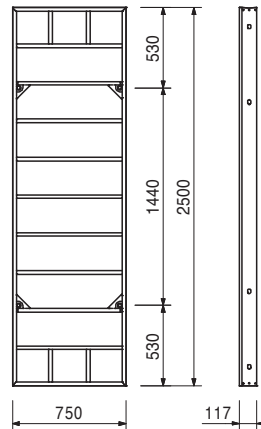
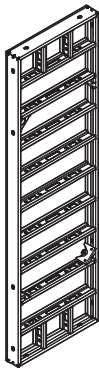
Elementti teräsrungolla ja 15 mm filmivanerilla.



066022	71,600
--------	--------

## Elementti D 250 x 75

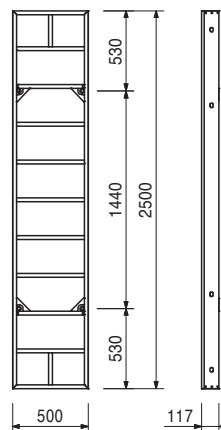
Elementti teräsrungolla ja 15 mm filmivanerilla.



066025	54,500
--------	--------

## Elementti D 250 x 50

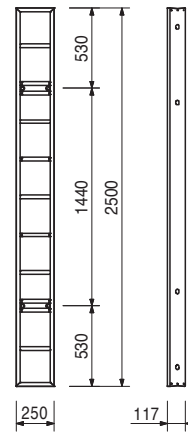
Elementti teräsrungolla ja 15 mm filmivanerilla.



Tuotenro	Paino kg
066026	37,700

## Elementti D 250 x 25

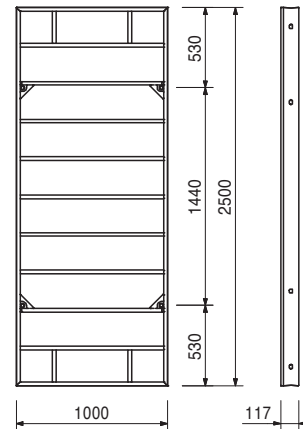
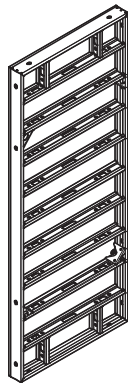
Elementti teräsrunrolla ja 15 mm filmivanerilla.



066021	59,500
--------	--------

## Elementti DA 250 x 100

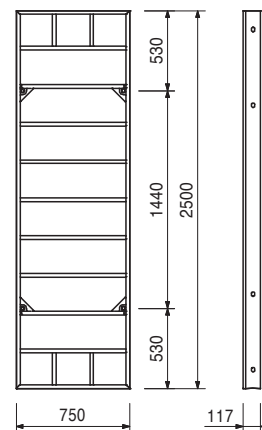
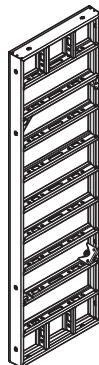
Elementti alumiinirungolla ja 15 mm filmivanerilla.



066023	47,500
--------	--------

## Elementti DA 250 x 75

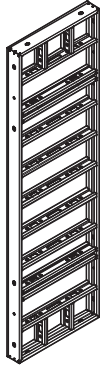
Elementti alumiinirungolla ja 15 mm filmivanerilla.



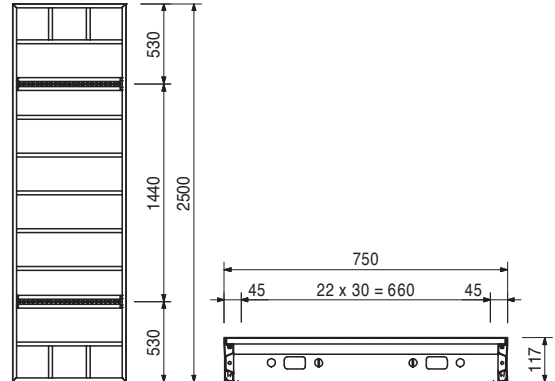
Tuotenro	Paino kg
066024	76,500
066032	50,200

**Monikäyttöelementit DM/DMA 250**  
**Monikäyttöelementti DM 250 x 75**  
**Monikäyttöelementti DMA 250 x 75**

Elementti teräs- tai alumiinirungolla ja 15 mm filmivanerilla. Vioihin kulmiin, seinien liitoksiin yms.



**Toimitukseen sisältyy**  
 46 kpl 030290 Tulppa Ø 20 mm



066029	40,600
--------	--------

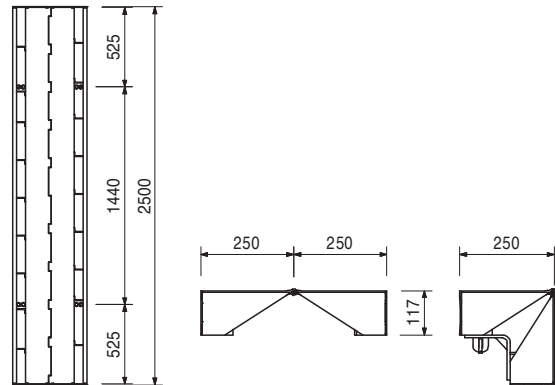
**Säädettävä kulma DGE 250**

Elementti alumiinirungolla ja -pinnalla. Tylpät ja terävät kulmat 75°:sta alkaen. Voidaan käyttää sekä sisä- että ulkopuolella.



**Toimitukseen sisältyy**

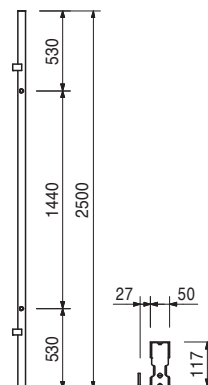
2 kpl 066100 Kulman lukitus DEA 90°



066030	7,820
101986	11,600

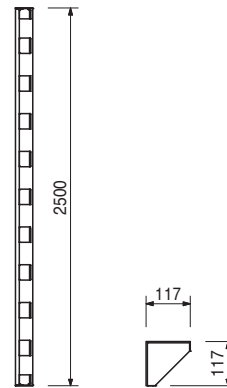
**Sovitускаistat DWD 250**  
**Sovitускаista DWD 250 x 5**  
**Sovitускаista DWD 250 x 10**

Voidaan käyttää nurkkasovituksissa puutavaran sijasta.



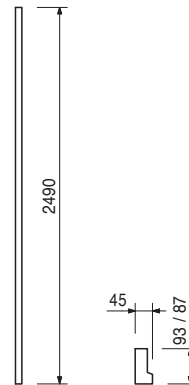
Tuotenro	Paino kg
066028	10,500

**Ulkokulma DAW 250**  
Käytetään 90° ulkokulmissa.



066033	4,150
--------	-------

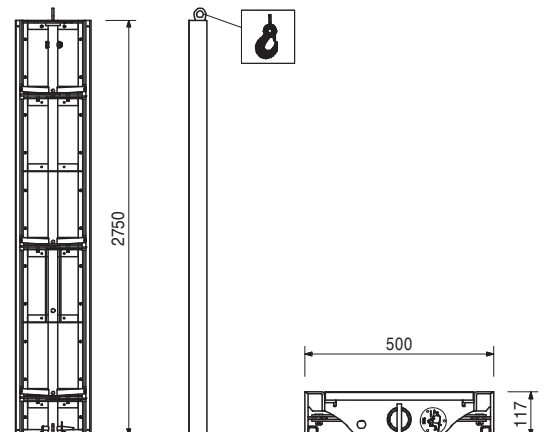
**Täytön tuki DPA 250**  
Täytöissä 21 mm:n vanerin tukemiseen.



111603	148,000
--------	---------

**Kuiluelementti DSE 275**  
Kuilujen sisäpuolen muotin nostamiseen kokonaisena yksikkönä.

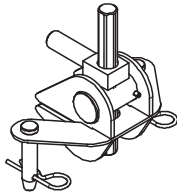
**Tärkeä turvallisuusohje**  
Nostopisteen kuormituskapasiteetti 2,0 t.



Tuotenro	Paino kg
111665	4,360

## Kuiluelementin kara DSE

Käytetään kuiluelementin DSE kanssa. Palauttaa muotin takaisin alkuasentoon.  
1 kappale per kuiluelementti DSE.

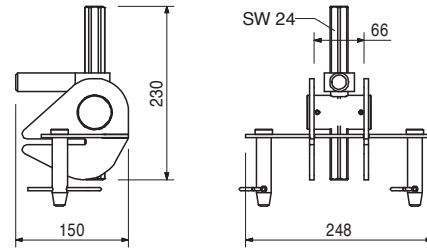


## Toimitukseen sisältyy

2 kpl 105822 Liitintappi Ø 20 x 102, sink.  
2 kpl 022230 Jousisokka 5/1, sink.

## Huomioitava

Avainkoko SW 24.



101927	16,200
108855	17,900

## DOMINO-päätylementit AT 250

### DOMINO-päätylementti AT 250 x 3

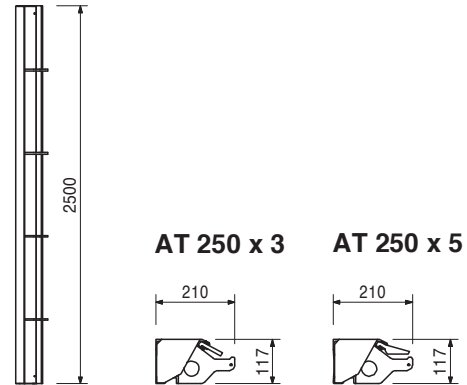
### DOMINO-päätylementti AT 250 x 5

Päätylementin reunaosa.



## Huomioitava

Betonin suojaetäisyys noin 30 tai 50 mm.



101928	27,100
101929	31,200
101930	36,000
101931	39,700

## DOMINO-päätylementit MTF 250

### DOMINO-päätylementti MTF 250 x 20

### DOMINO-päätylementti MTF 250 x 24/25

### DOMINO-päätylementti MTF 250 x 30

### DOMINO-päätylementti MTF 250 x 35/36

Päätylementin keskiosa saumanauhan kanssa tai ilman.



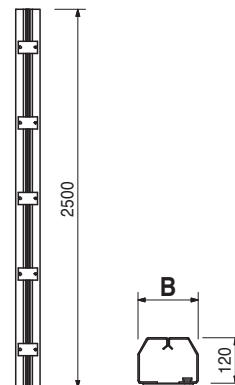
## B

118

158

218

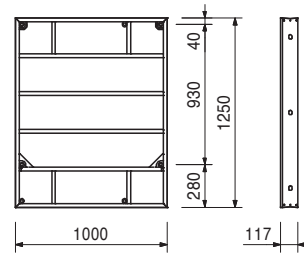
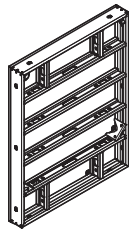
268



# DOMINO Kasettimuotti

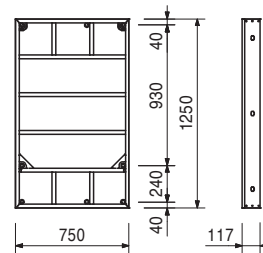
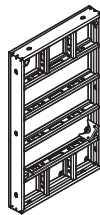
Tuotenro	Paino kg
066040	47,300

**Elementti D 125 x 100**  
Elementti teräsrungolla ja 15 mm filmivanerilla.



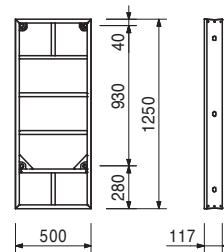
066041	38,700
--------	--------

**Elementti D 125 x 75**  
Elementti teräsrungolla ja 15 mm filmivanerilla.



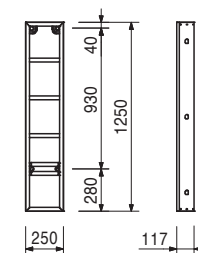
066043	28,600
--------	--------

**Elementti D 125 x 50**  
Elementti teräsrungolla ja 15 mm filmivanerilla.



066044	18,600
--------	--------

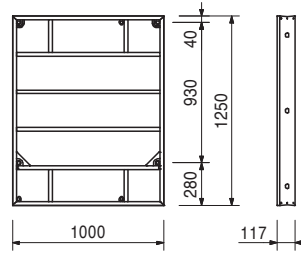
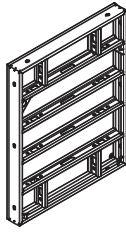
**Elementti D 125 x 25**  
Elementti teräsrungolla ja 15 mm filmivanerilla.



Tuotenro	Paino kg
066050	31,000

## Elementti DA 125 x 100

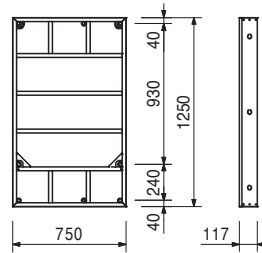
Elementti alumiinirungolla ja 15 mm filmivanerilla.



066051	24,800
--------	--------

## Elementti DA 125 x 75

Elementti alumiinirungolla ja 15 mm filmivanerilla.



066042	43,700
066052	27,300

## Monikäyttöelementit DM/DMA 125

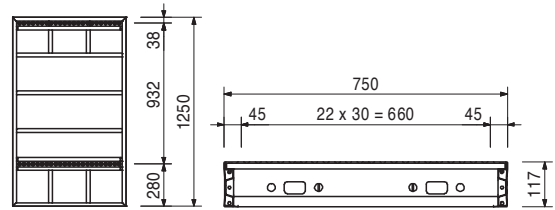
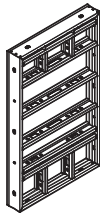
### Monikäyttöelementti DM 125 x 75

### Monikäyttöelementti DMA 125 x 75

Elementti teräs- tai alumiinirungolla ja 15 mm filmivanerilla. Vintoihin kulmiin, seinien liitoksiin yms.

## Toimitukseen sisältyy

46 kpl 030290 Tulppa Ø 20 mm



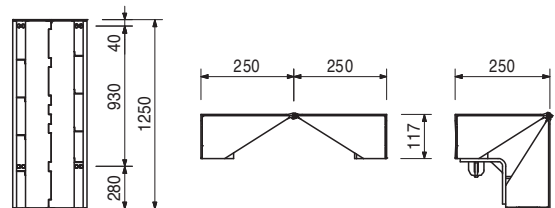
066047	21,300
--------	--------

## Säädettävä kulma DGE 125

Alumiinia. Tylpät ja terävät kulmat 75°:sta alkaen. Voidaan käyttää sekä sisä- että ulkopuolella.

## Toimitukseen sisältyy

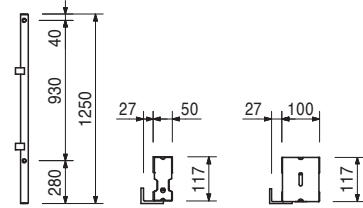
1 kpl 066100 Kulman lukitus DEA 90°



Tuotenro	Paino kg
066048	4,030
101964	5,940

**Sovituskaistat DWD 125**  
**Sovituskaista DWD 125 x 5**  
**Sovituskaista DWD 125 x 10**

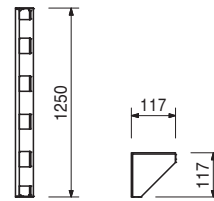
Voidaan käyttää nurkkasovituksissa puutavaran sijasta.



066046	5,490
--------	-------

**Ulkokulma DAW 125**

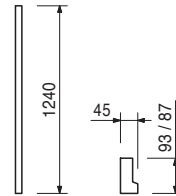
Käytetään 90° ulkokulmissa.



066053	2,070
--------	-------

**Täytön tuki DPA 125**

Täytöissä 21 mm:n vanerin tukemiseen.



111655	77,100
--------	--------

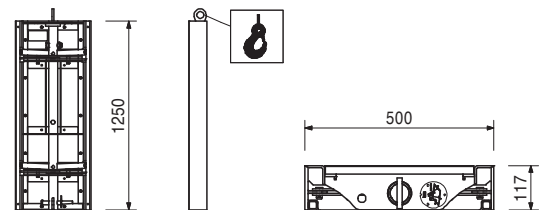
**Kuilelementti DSE 125**

Kuilujen sisäpuolen muotin nostamiseen kokonaisena yksikkönä.



**Tärkeä turvallisuusohje**

Nostopisteen kuormituskapasiteetti 2,0 t.

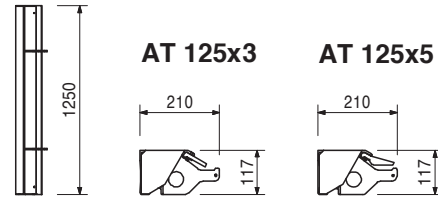


Tuotenro	Paino kg
101934	8,140
108856	8,980

**Päätyelementit DOMINO AT 125**  
**Päätyelementti DOMINO AT 125 x 3**  
**Päätyelementti DOMINO AT 125 x 5**  
 Päätyelementin reunaosa.

**Huomioitava**

Betonin suojaetäisyys on noin 30 tai 50 mm.

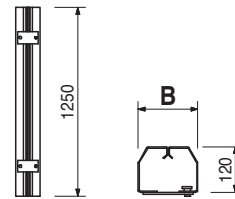


101935	14,600
101936	15,200
101937	17,500
101940	19,300

**Päätyelementit DOMINO MTF 125**  
**Päätyelementti DOMINO MTF 125 x 20**  
**Päätyelementti DOMINO MTF 125 x 24/25**  
**Päätyelementti DOMINO MTF 125 x 30**  
**Päätyelementti DOMINO MTF 125 x 35/36**  
 Päätyelementin keskiosa saumanauhan kanssa tai ilman.

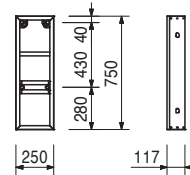
**B**

118  
 158  
 218  
 268



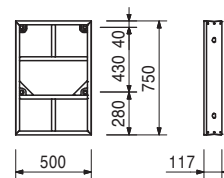
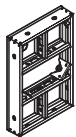
066064	12,100
--------	--------

**Elementti D 75 x 25**  
 Elementti teräsrunrolla ja 15 mm filmivanerilla.



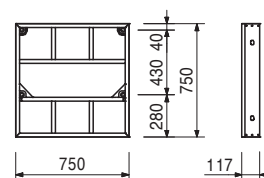
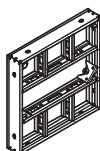
066063	19,300
--------	--------

**Elementti D 75 x 50**  
 Elementti teräsrunrolla ja 15 mm filmivanerilla.



066061	26,600
--------	--------

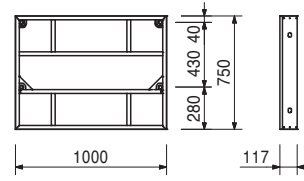
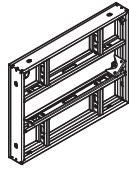
**Elementti D 75 x 75**  
 Elementti teräsrunrolla ja 15 mm filmivanerilla.



Tuotenro	Paino kg
066060	32,400

## Elementti D 75 x 100

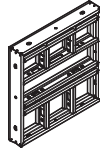
Elementti teräsrunrolla ja 15 mm filmivanerilla.



066062	31,600
--------	--------

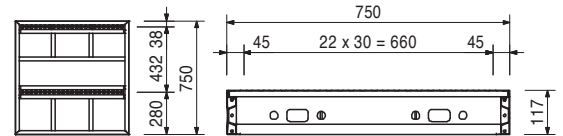
## Monikäyttöelementti DM 75 x 75

Elementti teräsrunrolla ja 15 mm filmivanerilla. Vainoihin kulmiin, seinien liitoksiin yms.



### Toimitukseen sisältyy

23 kpl 030290 Tulppa Ø 20 mm



066067	12,800
--------	--------

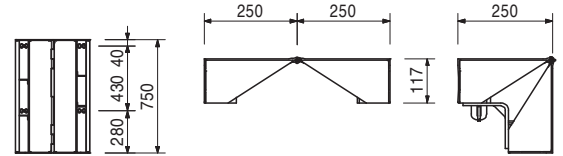
## Säädettävä kulma DGE 75

Elementti alumiinirungolla ja -pinnalla. Tylpät ja terävät kulmat 75°:sta alkaen. Voidaan käyttää sekä sisä- että ulkopuolella.



### Toimitukseen sisältyy

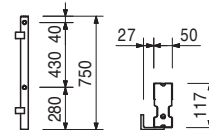
1 kpl 066100 Kulman lukitus DEA 90°



066068	2,520
--------	-------

## Sovituskaista DWD 75 x 5

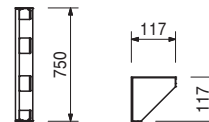
Muottien sovittamiseen eri seinäpaksuuksille.



066066	3,500
--------	-------

## Ulkokulma DAW 75

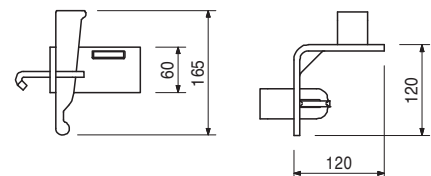
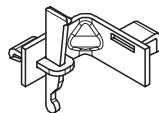
Käytetään 90° ulkokulmissa.



066100	1,470
--------	-------

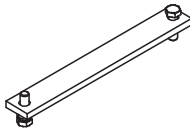
## Kulman lukitus DEA 90°

90° sisäkulmiin.



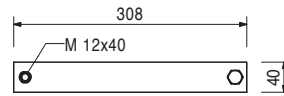
Tuotenro	Paino kg
066095	1,060

**Kulman lukitus DGE 135° s**  
135° sisäkulmiin.



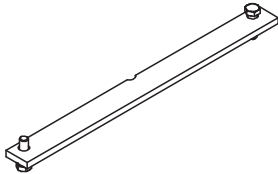
**Toimitukseen sisältyy**

2 kpl 710224 Pultti ISO 4017 M12 x 40-8.8, sink.



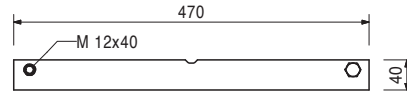
066097	1,560
--------	-------

**Kulman lukitus DGE 135° u**  
135° ulkokulmiin.



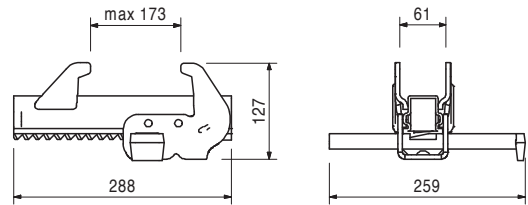
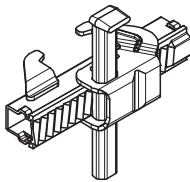
**Toimitukseen sisältyy**

2 kpl 710224 Pultti ISO 4017 M12 x 40-8.8, sink.



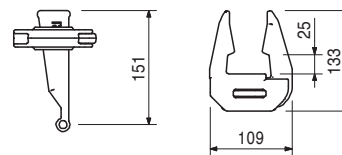
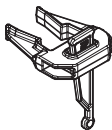
066080	3,630
--------	-------

**DRS-kiinnike**  
Kaikkiin DOMINO-elementtien liitoksiin.  
Täytön maksimileveys 12 cm.



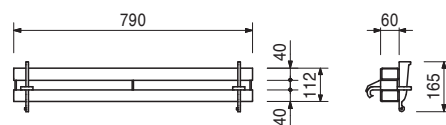
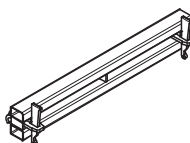
066081	1,160
--------	-------

**Kiilalukko DKS**  
Normaalit elementtiliitokset, joihin ei kohdistu suuria kuormia.



066084	8,510
--------	-------

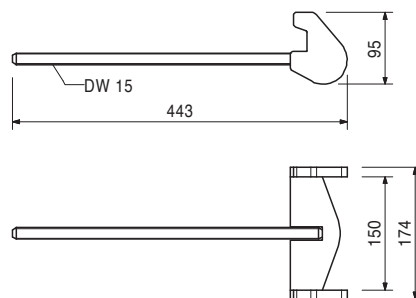
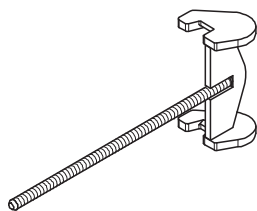
**Tukirauta DAR 80**  
Täyttöihin, korotuksiin, päätystoppareihin sekä DOMINO:n erikoissovelluksiin. Kiinnityskoukut ovat mukana.



Tuotenro	Paino kg
110406	2,100

## Topparin sidepultti DSA

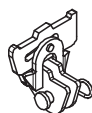
Käytetään päätystopparin tukemiseksi DOMINO-elementeissä. Kierre DW 15.



066082	1,040
--------	-------

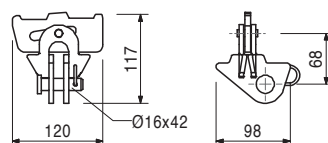
## Tukijalan liitin DRA

Vino- ja vaakatuken kiinnittämiseen DOMINO-elementteihin.



## Toimitukseen sisältyy

1 kpl 027170 Liitintappi Ø 16 x 42, sink.  
1 kpl 018060 Jousisokka 4/1, sink.



030290	0,002
--------	-------

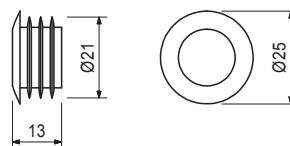
## Tulppa Ø 20 mm

Ylimääräisten Ø 20 mm sidepultin reikien tulppaamiseen.



## Huomioitava

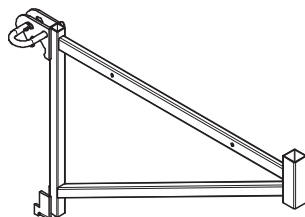
Pakkauskoko: 500 kpl.



066085	6,570
--------	-------

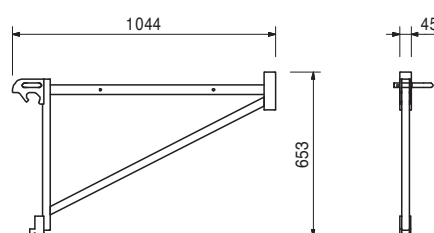
## Työtasokonsoli DG 85

Työskentely- ja betonointitason asentamiseen DOMINO-järjestelmässä.



## Tekniset tiedot

Sallittu kuormitus 150 kg/m<sup>2</sup>, kun maksimi kuormitusleveys on 2,00 m.



Lisätarvikkeet

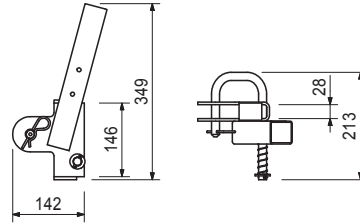
116292	4,730
--------	-------

## Kaidetolppa HSGP

Tuotenro	Paino kg
106877	2,730

**Kaidetolpan pidike DOMINO**  
Kaiteiden asentamiseen DOMINO-elementteihin.

**Toimitukseen sisältyy**  
1 kpl 018060 Jousisokka 4/1, sink.  
**Tekniset tiedot**  
Maksimi kuormitusleveys 2,00 m.

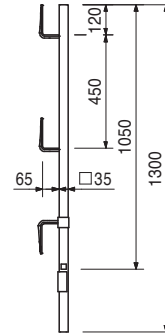


116292	4,730
--------	-------

Lisätarvikkeet  
**Kaidetolppa HSGP**

116292	4,730
--------	-------

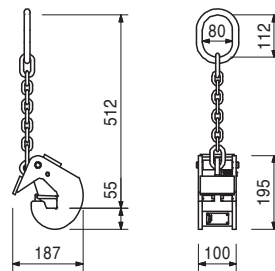
**Kaidetolppa HSGP**  
Käytetään kaidetolppana eri järjestelmissä.



066091	6,330
--------	-------

**Nostotarrain DOMINO 500 kg**  
DOMINO-elementtien siirtämiseen.

**Tärkeä turvallisuusohje**  
Nostettaessa käytettävä aina kahta tarrainta.  
Huomioi käyttöohjeet.  
Sallittu kuormitus 500 kg.



Tuotenro	Paino kg
066094	7,980

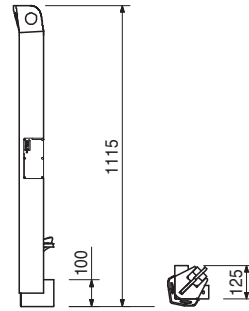
## Kuljetustuki DOMINO, sink.

2-8 erikokoisen DOMINO-muotin pinoamiseen ja siirtämiseen. Voidaan siirtää nosturilla tai trukilla. Tarvitaan 4 kpl per pino.

## Tärkeä turvallisuusohje

Huomioi käyttöohjeet.

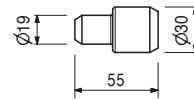
Kuormituskestävyys 250 kg per tuki, 1 t per pino.



066093	0,020
--------	-------

## Pinovälike DOMINO DSH

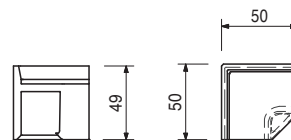
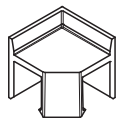
Muovia. Estää muottielementtejä liukumasta.



066099	0,030
--------	-------

## Kulmatuki DOMINO DSW

DOMINO-elementtien pinoamiseen. Tarvitaan 4 kpl per pino.



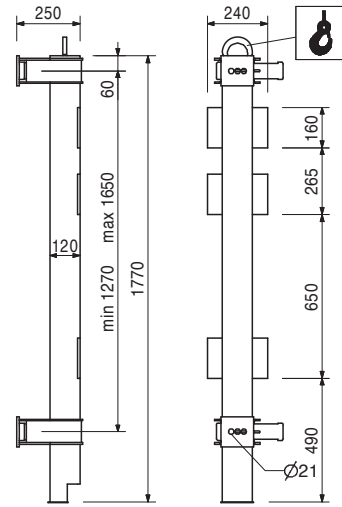
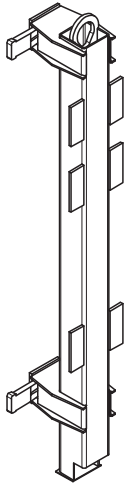
Tuotenro	Paino kg
027680	49,600

## Liitoskisko SB-1, 2 - MX/TR/D

Tukipukkien SB-1, 2 liittämiseen MAXIMO-, TRIO- ja DOMINO-elementteihin.

## Tärkeä turvallisuusohje

Sallittu kuormitus nostokohdalle 1,0 t, kun nostokulma  $\leq 15^\circ$ .



Lisätarvikkeet

027690	0,368	<b>Liitintappi SB-TRIO/DOMINO, sink.</b>
027590	2,400	<b>Koukkukiinnike SB-1, 2</b>
113255	0,414	<b>Lukitustappi SB-MAXIMO, sink.</b>
114107	1,250	<b>Valukartio SB-MAXIMO, sink.</b>

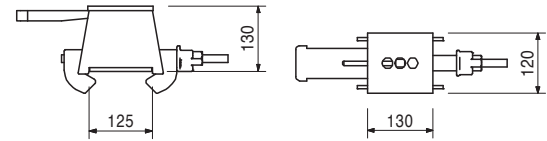
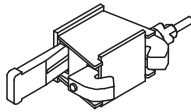
025740	9,140
--------	-------

## Liitin SB-A, B, C - MX/TR/D

Tukipukkien SB-A0, A, B, C liittämiseen MAXIMO-, TRIO- ja DOMINO-elementteihin.

## Huomioitava

1 kpl per sidontapiste.



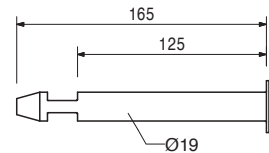
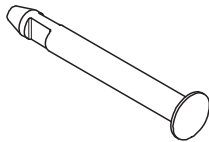
Lisätarvikkeet

027690	0,368	<b>Liitintappi SB-TRIO/DOMINO, sink.</b>
113255	0,414	<b>Lukitustappi SB-MAXIMO, sink.</b>
114107	1,250	<b>Valukartio SB-MAXIMO, sink.</b>

027690	0,368
--------	-------

## Liitintappi SB-TRIO/DOMINO, sink.

Kasettimuottien liittämiseen tukipukkeihin.



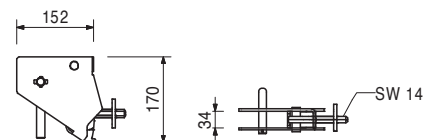
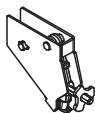
066090	2,480
--------	-------

## Reikävanteen kiristin DOMINO DLS

Käytetään anturamuottien sitomiseen reikävanteen avulla.

## Huomioitava


Avainkoko SW 14.



Tuotenro	Paino kg
023020	0,676

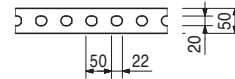
## Reikävanne, 25 m rulla

Käytetään TRIO-, DOMINO- ja HANDSET-reikävanteen kiristimien kanssa.



## Tekniset tiedot

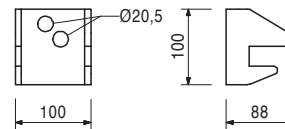
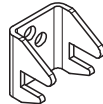
Sallittu vetovoima 12,9 kN.



066086	1,100
--------	-------

## Sidetuki DAH, sink.

Mahdollistaa sidepultin käytön muotin rungon ulkopuolella, erityisesti perustusvaluissa.



# Paras järjestelmä jokaiseen projektiin ja kaikkiin vaatimuksiin



Seinämuotit



Pilarimuotit



Holvimuotit



Kiipeävät muotit



Tunnelimuotit



Siltamuotit



Tukitelineet



Rakennustelineet



Julkisivutelineet



Teollisuustelineet



Kulkutiet



Sääsuojat



Monipuoliset lisätarvikkeet



Palvelut



**PERI Suomi Ltd Oy**  
**Muotit Telineet Suunnittelu**  
 Hakakalliontie 5  
 05460 Hyvinkää  
 puhelin +358 (0)10 8370 700  
 info@peri.fi  
 www.peri.fi